



Maßstab  
**1 : 120**  
Spurweite  
**12 mm**

## TT – Modellbahnprojekt 2010 / 2018

Eingleisig Hauptbahn mit Fernverkehr und  
eine abzweigenden eingleisigen Nebenbahn



Maßstab  
**1 : 120**  
Spurweite  
**12 mm**

**Epoche:** IV  
**Zeitraum:** 1980 – 1989 (1990)  
**Landschaft:** Mittelgebirgslandschaft  
**Stromsystem:** 2 Stromkreise getrennt  
umschaltbar Digital / Analog


**Analog:** 2 Fahrregler PIKO 55003  
0-12 V DC, 450 mA

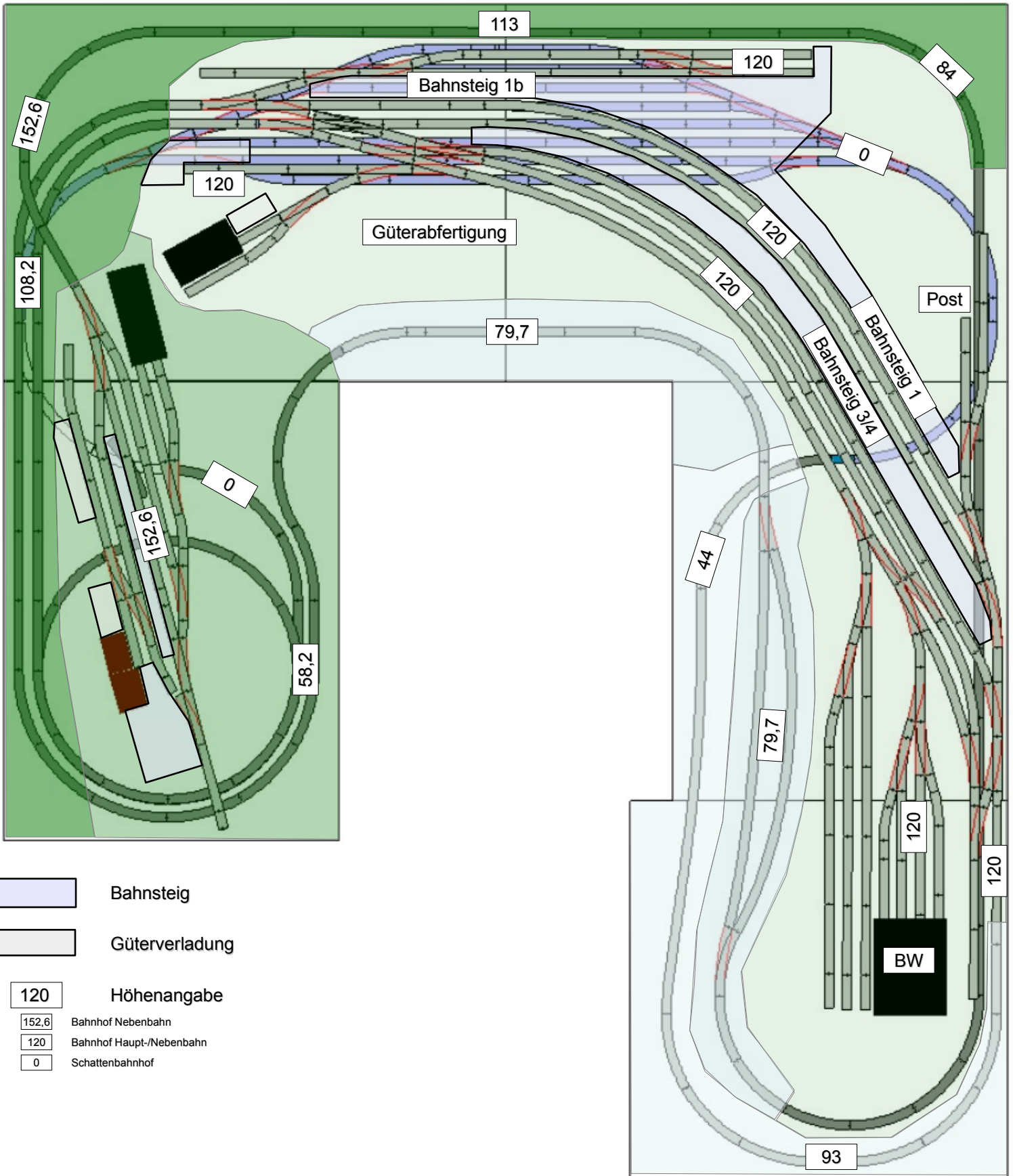
**Digital:** Roco z21 START



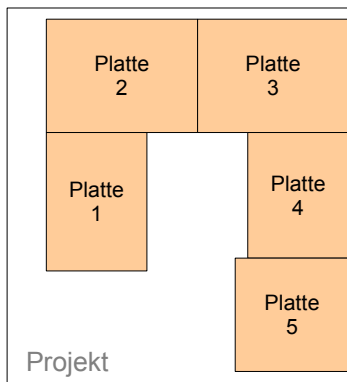
### Rohbau (Unterbau)

Baubeginn: 22: Januar 2018  
Bauende:





- Bahnsteig
- Güterverladung
- Höhenangabe
- 152,6 Bahnhof Nebenbahn
- 120 Bahnhof Haupt-/Nebenbahn
- 0 Schattenbahnhof



Projekt

Projekt	TT-Modelleisenbahn	
Name	Gleisplan	
Bemerkung	Grundmaße:	Platte 1 1100 mm x 800 mm Platte 2 1200 mm x 900 mm Platte 3 1200 mm x 900 mm Platte 4 1000 mm x 800 mm Platte 5 900 mm x 900 (800) mm
Baubeginn	22. Januar 2018	Bauende 2018