



# TT – Modellbahnprojekt 2010 / 2018



Eingleisig Hauptbahn mit Fernverkehr und eine abzweigenden eingleisigen Nebenbahn

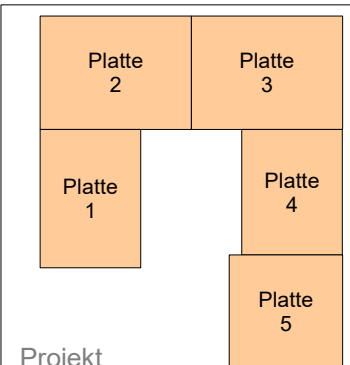
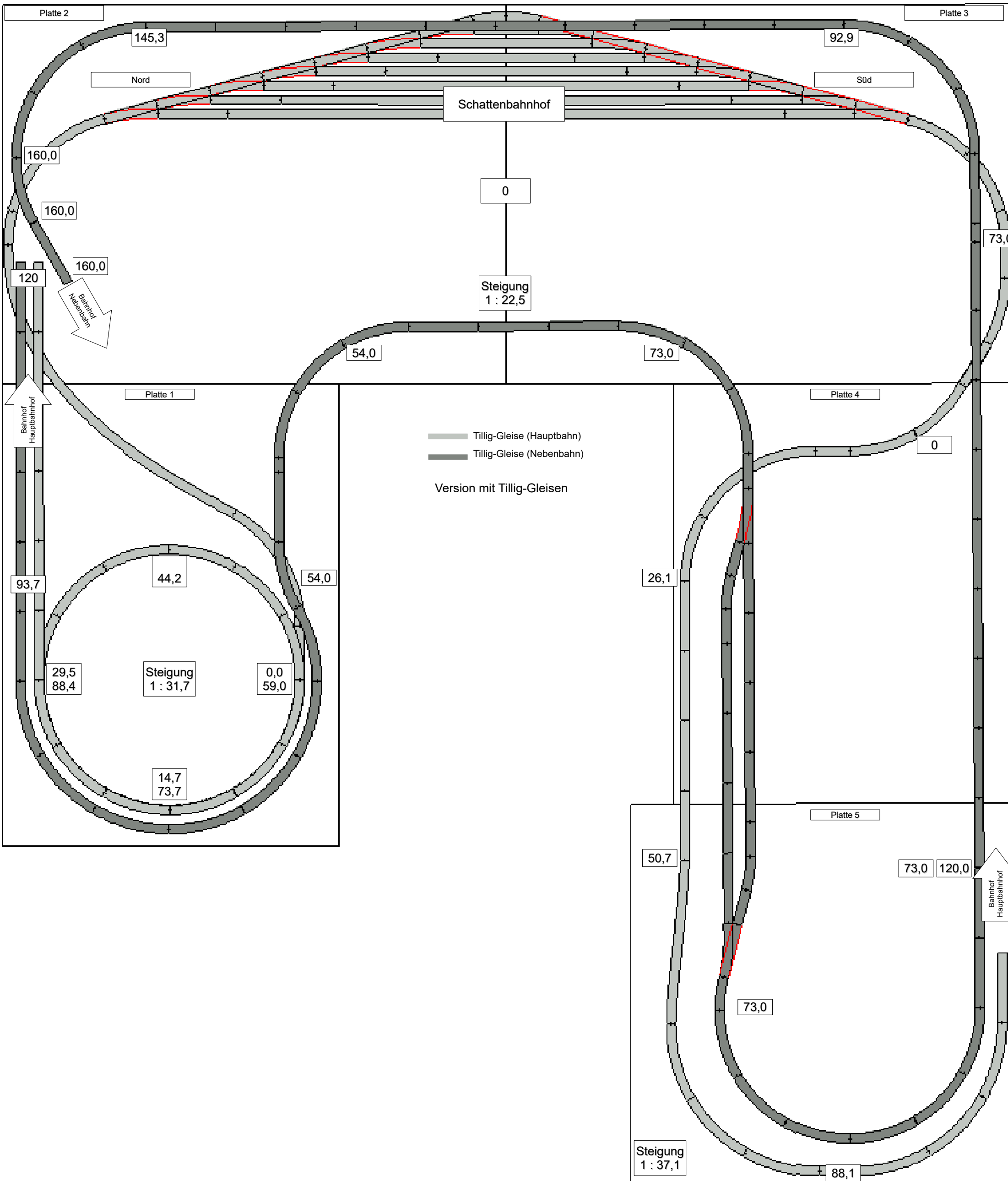
**Epoche:** IV  
**Zeitraum:** 1980 – 1989 (1990)  
**Landschaft:** Mittelgebirgslandschaft  
**Stromsystem:** 2 Stromkreise getrennt  
 umschaltbar Digital / Analog

**Analog:** 2 Fahrregler PIKO 55003  
 0-12 V DC, 450 mA

**Digital:** Roco z21 START

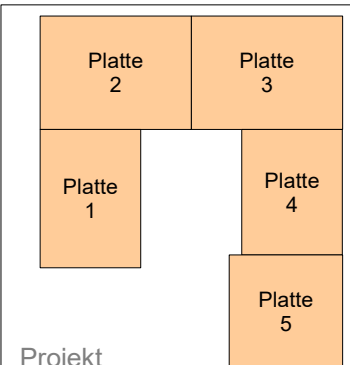
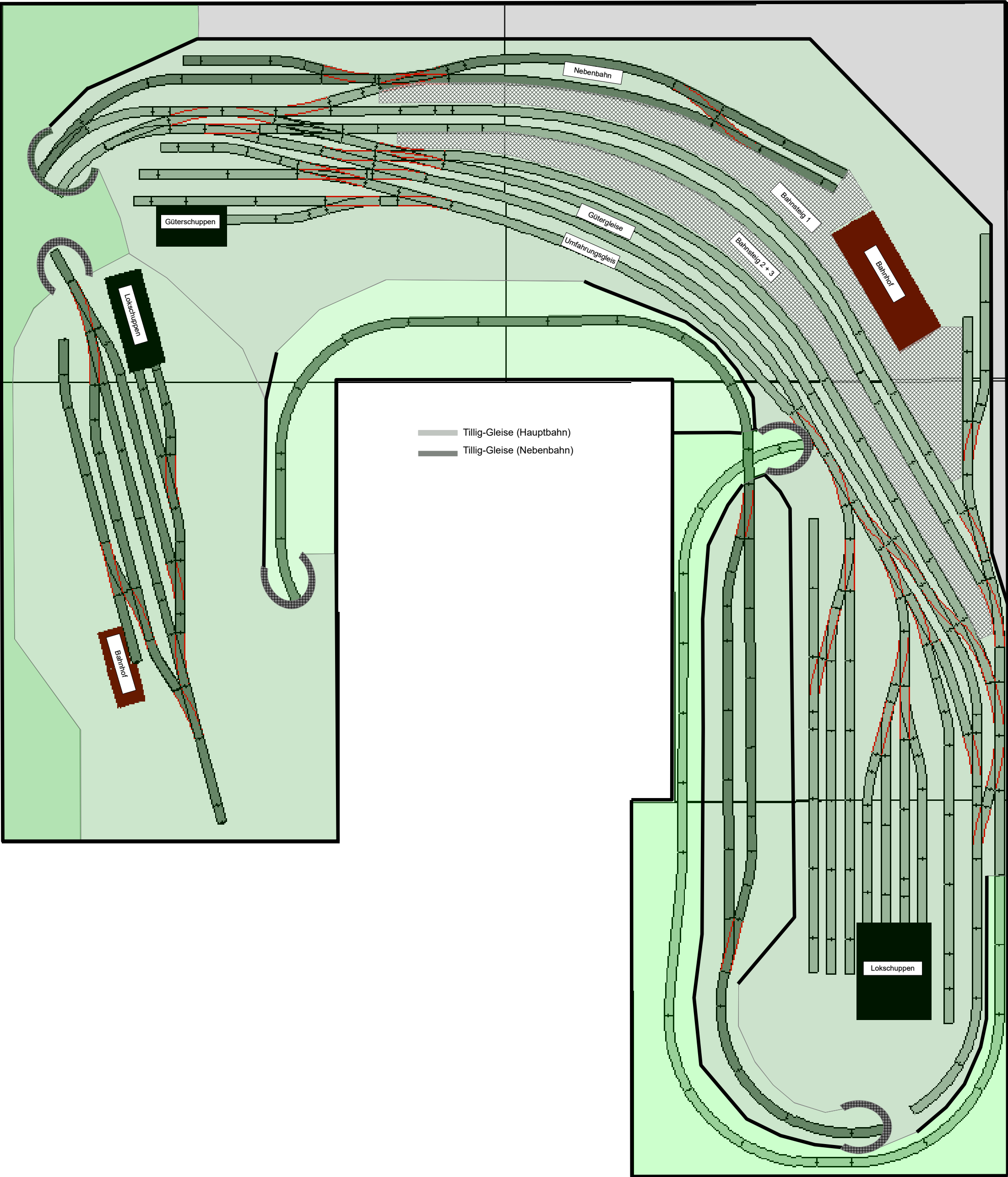
**Rohbau (Unterbau)**  
**Baubeginn:** 22: Januar 2018  
**Bauende:**





Projekt	TT-Modelleisenbahn	
Name	Gleisplan untere Ebene (V2.2021)	
Bemerkung	Grundmaße: Platte 1	1100 mm x 800 mm
	Platte 2	1200 mm x 900 mm
	Platte 3	1200 mm x 900 mm
	Platte 4	1000 mm x 800 mm
	Platte 5	900 mm x 900 (800) mm
Baubeginn	22. Januar 2018	Bauende

Projekt



Projekt	TT-Modelleisenbahn	
Name	Gleisplan mit Gelände (V1.2020)	
Bemerkung	Grundmaße: Platte 1	1100 mm x 800 mm
	Platte 2	1200 mm x 900 mm
	Platte 3	1200 mm x 900 mm
	Platte 4	1000 mm x 800 mm
	Platte 5	900 mm x 900 (800) mm
Baubeginn	22. Januar 2018	Bauende 2018

Projekt